



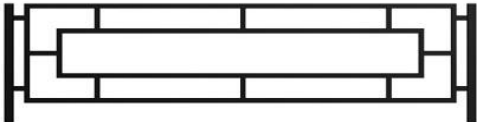







№	Наименование изделия	За штуку	За штуку (при заказе от 10 шт)	Изображение
1	<b>Пескосборник малый 510x510 мм</b>	<b>2200</b>	<b>2000</b>	
2	<b>Пескосборник большой 1000x510 мм</b>	<b>3300</b>	<b>3000</b>	
3	<b>Мусороприемный клапан Малый накладного типа</b>	<b>2200</b>	<b>2000</b>	
4	<b>Мусороприемный клапан Большой накладного типа</b>	<b>6890</b>	<b>6500</b>	





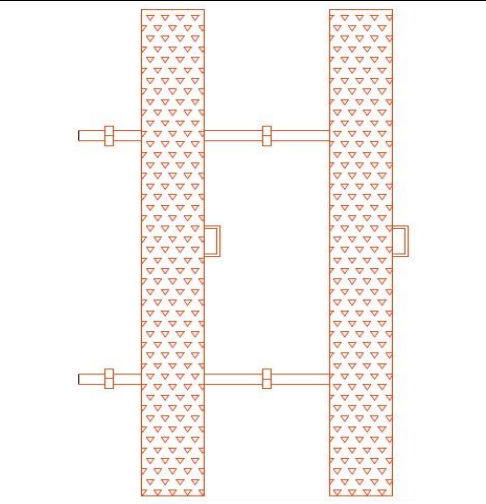
5	Мусороудерживающий шибер Тип 1	6745	6400	
6	Мусороудерживающий шибер Тип 2	6845	6500	
7	Газонные ограждения (цена за м/погонный)	930	840	
8	Жалюзийная решетка 1200*500 мм (накладная)	2800	2200	
9	Дверцы выхода на кровлю (9 этажей) за шт	6600	6000	


10	Люки для лазов на кровлю ( 5 этажей) за шт.	4400	4000	
11	Жалюзийная решетка 180*330 (встр.) для продухов чердака	2200	2000	
12	Жалюзийная решетка 350*450 мм (встр) на окна подвал	2200	2000	
13	Жалюзийная решетка 1050*430 (встр) на окна подвала	3520	3100	

14	Жалюзийная решетка 150*330 (встр) для продухов чердака	2200	2000	
15	Дверь металлическая 2050*1350 для мусороприемных камер	12540	11400	
16	Дверь металлическая 1450*800 с вход в подвал с прямков.	9570	8700	

	<p><b>Лестница для лаза выхода на кровлю (6 ступеней)</b></p>	<p><b>2750</b></p>	<p><b>2500</b></p>	
<p><b>18</b></p>	<p><b>Двери вход в колясочную 900*2080</b></p>	<p><b>11000</b></p>	<p><b>10000</b></p>	
<p><b>19</b></p>	<p><b>Скамейка из металла с деревянным верхом 2000*500 мм</b></p>	<p><b>4400</b></p>	<p><b>4000</b></p>	
<p><b>20</b></p>	<p><b>Поручни спуска от двери парадной L=1500 мм на стойках</b></p>	<p><b>2860</b></p>	<p><b>2600</b></p>	

21	Люк на чердак утепленный с замком на рельсах	5500	5000	
22	Ограждение лестниц спусков с крыльца	2500	2300	
23	Пандус спуска с крыльца простой (за 1 м/п)	6600	6000	
24	Навес над дверью (ширина 2м, вылет 1,6м)	14000	14000	
25	Пристенный поручень (труба 42,4мм) за 1 м.пог	1500	1500	

26	Пандус простой (гнутый швеллер 40x200x40) за 1 м.пог	4500	4500	
27	Пандус откидной (гнутый оцинкованный швеллер 40x200x40) за 1 м.пог.	5000	5000	
28	Пандус из гнутого швеллера 40x200x40 с ограждением за 1 м.пог.	5000	5000	
29	<p>Материал: сталь 1,5 мм</p> <p>Профильная труба 20x20 мм</p> <p>Поворотное ведро</p> <p>Габаритные размеры 500x300x300 мм</p>	1300	1300	
30	Складная аппаратель 1900 мм	4940	4940	

<b>31</b>	<b>Козырек 1250x1800 мм</b>	<b>9000</b>	<b>9000</b>	
<b>32</b>	<b>Козырек 1400x950 мм</b>	<b>14000</b>	<b>14000</b>	